



RZECZPOSPOLITA POLSKA
Rzecznik Praw Dziecka
Marek Michalak

Warszawa, 1 czerwca 2011 roku

GAB/500/102/2011/BS

Pani
Ewa Kopacz
Minister Zdrowia

w związku z nałożonym na Rzecznika Praw Dziecka obowiązkiem przedstawienia Sejmowi i Senatowi informacji o skutkach obowiązywania ustawy z dnia 29 lipca 2005 r. o przeciwdziałaniu przemocy w rodzinie (Dz. U. Nr 180, poz. 1493 z późn. zm.), działając na podstawie art. 10 ust. 1 ustawy z dnia 6 stycznia 2000 r. o Rzeczniku Praw Dziecka (Dz. U. Nr 6, poz. 69 z późn. zm.), zwracam się z prośbą do Pani Minister o następujące informacje:

1. ile odnotowano spraw dotyczących przemocy wobec dziecka w rodzinie w statystykach Ministerstwa Zdrowia w poszczególnych latach, w okresie 2006-2009? i po 1.08.2010 r.?
2. jaką liczbę dzieci rozpoznano jako ofiary przemocy w rodzinie (zespół dziecka maltretowanego T74/ nr NFZ 1386) w poszczególnych latach w okresie 2006-2009 i po 1.08.2010r.?
3. ilu dzieciom udzielono pomocy lekarskiej oraz ile poddano hospitalizacji z powodu wypadków i obrażeń w poszczególnych latach w okresie 2006-2009 i po 1.08.2010r. z podziałem na kategorie wiekowe (0-7, 8-13, 14-18)?
4. jaka jest śmiertelność wśród dzieci do 5 roku życia w poszczególnych latach w okresie 2006-2009 i po 1.08.2010r.?
5. jaka jest liczba wypełnień / zgłoszeń Niebieskiej Karty do placówek ochrony zdrowia?

Jednocześnie zwracam się z prośbą o przekazanie informacji w terminie 30 dni od daty otrzymania, zgodnie z art. 11 ust 3 ustawy o Rzeczniku Praw Dziecka.

Z wyrazami szacunku
Marek Michalak


Departament
Matki i Dziecka

MZ-MD-073-2102-2/MKA/11

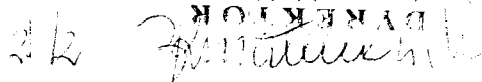
Pan
Bartosz Sowier
Dyrektor Gabinetu
Rzecznika Praw Dziecka



W związku z pismem GAB/500/102/2011/BS w sprawie przekazania danych statystycznych z zakresu ochrony zdrowia, uprzejmie informuję, iż ze względu na potrzebę wystąpienia o w/w informacje do jednostek podległych i nadzorowanych przez Ministra Zdrowia, odpowiedź zostanie udzielona w późniejszym terminie.



Departamentu Matki i Dziecka

DYREKTOR




MINISTER ZDROWIA

MZ-MD-073-2102-3/MKA/11

Warszawa,2011-07-14.....

Pan

Marek Michalak

Rzecznik Praw Dziecka

W odpowiedzi na pismo znak GAB/500/102/2011/BS w sprawie udostępnienia danych statystycznych wynikających z obowiązywania ustawy z dnia 29 lipca 2005 r. o przeciwdziałaniu przemocy w rodzinie w merytorycznym zakresie Ministra Zdrowia proszę o przyjęcie poniższych danych:

Ad 1.

Dane o ilości spraw dotyczących przemocy wobec dziecka w rodzinie w poszczególnych latach gromadzone są w systemie informatycznym Ministerstwa Sprawiedliwości – w załączeniu strona 162 publikacji Ministerstwa Sprawiedliwości.

Ad 2.

Liczba dzieci będących ofiarami przemocy w rodzinie.

Poniżej liczba przypadków sprawozdanych przez świadczeniodawców w ramach realizacji umów w rodzaju leczenie szpitalne jako świadczenie 5.06.00.0001386 Zespół dziecka krzywdzonego (w okresie od 1 stycznia 2006 do 30 czerwca 2008) lub z rozpoznaniem T74 Zespoły maltretowania (z rozszerzeniami).

Rok	Liczba (PESEL)
2006	124
2007	91
2008	70
2009	49
Po 1 sierpnia 2010	37

Jednocześnie należy podkreślić, iż powyższe dane pochodzą z Narodowego Funduszu Zdrowia, który dysponuje jedynie danymi sprawozdawczymi przekazywanymi przez świadczeniodawców.

Ad 3.

Liczba dzieci, którym udzielono pomocy lekarskiej z powodu wypadków i obrażeń.

Uzyskanie pełnej informacji w tym zakresie wymaga uprzedniego zdefiniowania pojęcia „wypadków i obrażeń”. W szczególności poprzez wskazanie kodów z Międzynarodowej Klasyfikacji Chorób i Problemów Zdrowotnych ICD-10, które powinny zostać wzięte pod uwagę przy generowaniu danych. Poniżej przedstawiam natomiast liczbę przypadków sprawozdanych przez świadczeniodawców w ramach realizacji umów w rodzaju leczenie szpitalne z kodami ICD 10 z zakresu od S00 do Y32 wskazanymi na pozycji rozpoznania zasadniczego (z wyłączeniem rozpoznań T74 Zespoły maltretowania z rozszerzeniami)

rok	Liczba numerów PESEL		
	0-7 lat	8-13 lat	14-18 lat
2006	144 508	195 138	234 241
2007	124 058	130 263	168 014
2008	101 843	121 303	155 098
2009	108 589	120 330	150 428
2010 (od 1 sierpnia)	59 806	66 918	83 745

Jednocześnie pragnę zwrócić uwagę na fakt iż rzeczywista liczba pacjentów może różnić się od danych wskazanych powyżej, gdyż ta sama osoba mogła w trakcie roku kilkakrotnie trafić do szpitala z tym samym lub innym problemem zdrowotnym. Ten sam numer PESEL mógł

zatem w trakcie roku zostać sprawozdany kilkakrotnie, z różnymi rozpoznaniem. Dodatkowo powyższe zestawienie obejmuje jedynie przypadki sprawozdane ze wspomnianymi kodami na pozycji rozpoznania zasadniczego. Należy jednak mieć świadomość istnienia także sytuacji w których kody ICD-10 wskazujące na doznanie uszczerbku na zdrowiu w efekcie wypadku wpisane zostały na pozycji rozpoznania zasadniczego bądź nie uwzględnione w ogóle. Uzyskanie pełnej informacji wymaga przeprowadzenia bardzo skomplikowanej kosztownej i czasochłonnej analizy, z zagłębieniem się do poziomu pojedynczych numerów PESEL włącznie.

Ad 4.

Dane o liczbie zgonów dzieci do 5 roku życia przedstawia poniższa tabela



rok	Liczba zgonów w wieku 0-4 (cztery lata i 364 dni)
2006	2626
2007	2688
2008	2729
2009	2656

Ad 5

Dane o liczbie wypełnień Niebieskiej Karty gromadzi Komenda Główna Policji-dane w załączeniu (załącznik nr 1).

Załączniki:

1. Dane Komendy Głównej Policji
2. Wymiar sprawiedliwości tab.1



Ewa Kopacz

Dane Komendy Głównej Policji

Liczba ofiar przemocy domowej wg. procedury "Niebieskiej Karty"

	2005	2006	2007	2008	2009	2010
Liczba ofiar przemocy domowej ogółem	156.788	157.854	130.682	139.747	132.796	134.866
w tym: kobiety	91.374	91.032	76.162	81.985	79.811	82.102
w tym: mężczyźni	10.387	10.313	8.556	10.664	11.728	12.651
dzieci do lat 13	37.227	38.233	31.001	31.699	27.502	26.802
nieletni od 13 do 18 lat	17.800	18.276	14.963	15.399	13.755	13.311

	1999	2000	2001	2002	2003	2004
Liczba ofiar przemocy domowej ogółem	96.955	116.644	113.793	127.515	137.299	150.266
w tym: kobiety	55.214	67.678	66.991	74.366	80.185	88.388
w tym: mężczyźni	4.239	5.606	5.589	7.121	7.527	9.214
dzieci do lat 13	23.929	27.820	26.305	30.073	32.525	35.137
nieletni od 13 do 18 lat	13.546	15.540	14.908	15.955	17.062	17.527

Liczba przeprowadzonych interwencji Policji

	2005	2006	2007	2008	2009	2010
Interwencje domowe ogółem	608.751	620.662	718.819	658.651	573.834	586.062
w tym dotyczące przemocy w rodzinie	96.773	96.099	81.403	86.455	81.415	83.488

	1999	2000	2001	2002	2003	2004
Interwencje domowe ogółem	376.538	479.602	482.007	559.387	593.727	610.941

w tym dotyczące przemocy w rodzinie	72.031	86.146	86.545	96.449	85.512	92.495
-------------------------------------	--------	--------	--------	--------	--------	--------

Dane Głównego Urzędu Statystycznego
Zgony dzieci w wieku do ukończenia 4 roku życia (4 lata i 365dni).

Rok	Liczba zgonów
2006	2626
2007	2688
2008	2729
2009	2656

TABL. 1 (77). PRZESTĘPSTWA STWIERDZONE W ZAKOŃCZONYCH POSTĘPOWANIACH PRZYGOTOWAWCZYCH^a WEDŁUG RODZAJÓW PRZESTĘPSTWASCERTAINED CRIMES IN COMPLETED PREPARATORY PROCEEDINGS^a BY TYPE OF CRIME

RODZAJE PRZESTĘPSTW	2000	2005	2007	2008		TYPE OF CRIME
				ogółem total	w tym w mia- stach of which urban areas	
OGÓŁEM	1266910	1379962	1152993	1082057	843553	TOTAL
w tym:						of which:
Przeciwko życiu i zdrowiu	35424	31736	32841	32477	24616	Against life and health
w tym:						of which:
Zabójstwo — art. 148 kk	1269	837	848	759	610	Homicide — Art. 148 Criminal Code
Uszczerbek na zdrowiu — art. 156 i 157 kk	18429	15047	14848	14274	10632	Damage to health — Art. 156 and 157 Criminal Code
Udział w bóje lub pobiciu — art. 158 i 159 kk	14363	13911	14327	14380	11062	Participation in violence or assault — Art. 158 and 159 Criminal Code
Przeciwko bezpieczeństwu powszechnemu i bezpieczeństwu w komunikacji	23317	198860	170250	169458	92320	Against public safety and safety in transport
W tym prowadzenie pojazdu na drodze przez osobę w stanie nietrzeźwym lub pod wpływem środka odurzającego — art. 178a kk ^b	x	178571	150382	150074	80436	Of which operating a motor vehicle while under the influence of alcohol or other intoxicant — Art. 178a Criminal Code ^b
Przeciwko wolności, wolności sumienia i wyznania	40025	41092	40154	37642	27818	Against freedom, freedom conscience and religion
Przeciwko wolności seksualnej i obyczajności	4469	4798	5031	5045	3533	Against sexual freedom and morals
w tym:						of which:
Zgwałcenie — art. 197 kk	2399	1987	1827	1611	1123	Rape — Art. 197 Criminal Code
Obcowanie płciowe z małoletnim poniżej 15 lat — art. 200 kk	1518	1697	1882	1683	1225	Sexual relations with juvenile below age 15 — Art. 200 Criminal Code
Przeciwko rodzinie i opiece	53709	34636	35475	32954	22212	Against the family and custody
W tym znęcanie się nad członkiem rodziny lub inną osobą zależną lub bezradną — art. 207 kk	23308	22662	22800	21167	13217	Of which cruelty to family member or to other dependent or helpless person — Art. 207 Criminal Code
Przeciwko czci i netykalności cielesnej	5407	6654	8279	8122	6761	Against good name and personal integrity
Przeciwko działalności instytucji państwowych oraz samorządu terytorialnego	13501	23983	30665	29996	25186	Against the activities of state institutions and local self-government
w tym:						of which:
Naruszenie netykalności cielesnej lub czynna napaść na funkcjonariusza publicznego — art. 222 i 223 kk	2629	3521	4372	4521	3775	Battery or active assault on a public official — Art. 222 and 223 Criminal Code
Wywieranie wpływu na funkcjonariusza publicznego lub na czynności organu administracji rządowej, samorządowej lub państwowej bądź spowodowanie ciężkiego uszczerbku na zdrowiu funkcjonariusza publicznego podczas wykonywania przez niego czynności służbowych — art. 224 Kk	3331	5002	5564	5267	4161	Exerting influence on a public official or on the activity of an organ of the government administration, local self-government or State administration, or causing severe harm to the health of a public official during the performance of official duties — Art. 224 Criminal Code
Znieważanie funkcjonariusza publicznego lub poniżanie albo znieważanie lub poniżanie organu konstytucyjnego RP — art. 226 kk	5443	9076	11098	12394	10436	Insulting or belittling a public official or belittling or insulting a constitutional body of the Republic of Poland — Art. 226 Criminal Code
Przestępstwa korupcyjne^c — art. 228—231 kk	1899	6097	9358	7539	6592	Corruption^c — Art. 228—231 Criminal Code

^a Patrz uwagi ogólne, ust. 3 na str. 158. ^b Artykuł dodany przez ustawę z dnia 14 IV 2000 r. o zmianie ustawy — Kodeks karny (Dz. U. Nr 48, poz. 548), z mocą obowiązującą od 15 XII 2000 r. ^c Ponadto stwierdzono przestępstwa korupcyjne (ujęte w liczbie przestępstw w pozycji ogółem) w rozdziale „Przeciwko wyborom i referendum” z art. 250a kk: w 2005 r. — 5 przestępstw, w 2007 r. — 99 przestępstw, w 2008 r. — 18 przestępstw (w tym 7 w miastach), w rozdziale „Przeciwko obrotowi gospodarczemu” z art. 296a kk odpowiednio: 10, 169 i 43 (w tym 38 w miastach) oraz z art. 296b kk odpowiednio: 15, 5 i 106 (w tym 96 w miastach). Wymienione artykuły zostały dodane przez ustawę z dnia 13 VI 2003 r. o zmianie ustawy Kodeks karny oraz niektórych innych ustaw (Dz. U. Nr 111, poz. 1061).

^a See general notes, item 3 on page 158. ^b Article added by the Law on Amending the Criminal Code, dated 14 IV 2000 (Journal of Laws No. 48, item 548), valid since 15 XII 2000. ^c Moreover, there was ascertained corruption (expressed by the number of crimes in "total") in the section "Against election and referendum" under Art. 250a of the Criminal Code: in 2005 — 5 crimes, in 2007 — 99 crimes, in 2008 — 18 crimes (of which 7 in urban areas), in the section "Against economic activity" under Art. 296a of the Criminal Code: 10, 169 and 43 (of which 38 in urban areas) crimes respectively and under Art. 296b of the Criminal Code: 15, 5 and 106 (of which 96 in urban areas) crimes respectively. These articles were added by the Law on Amending the Criminal Code and Certain Other Laws, dated 13 VI 2003 (Journal of Laws No. 111, item 1061).